



ADOLFO DOMINGUEZ

PRESENTACIÓN RESULTADOS 3º TRIMESTRE EJERCICIO 2017-2018 (septiembre – noviembre 2017)

Aviso legal

La información contenida en esta presentación ha sido preparada por Adolfo Domínguez SA únicamente para su uso durante la presentación de resultados del tercer trimestre del ejercicio 2017-2018. Por lo tanto, no podrá ser divulgada ni utilizada por ninguna otra persona física o jurídica con otra finalidad sin el consentimiento expreso y escrito de Adolfo Domínguez SA.

La información contenida en esta presentación no ha sido verificada por terceros independientes y, por lo tanto, ni implícita ni explícitamente se otorga garantía alguna sobre la imparcialidad, precisión, plenitud o corrección de la información o de las opiniones y afirmaciones que en ella se expresan.

Esta presentación no constituye una oferta o invitación para adquirir o suscribir acciones, de acuerdo con lo establecido en la Ley del Mercado de Valores, aprobado por el Real Decreto Legislativo 4/2015, de 23 de octubre, en el Real Decreto-Ley 5/2005, de 11 de marzo, y/o en el Real Decreto 1310/2005, de 4 de noviembre, y en su normativa de desarrollo.

Este documento no constituye una oferta de compra, de venta, de canje, ni una solicitud de venta, compra, o canje de títulos valores, o una petición de voto o aprobación en ninguna otra jurisdicción.

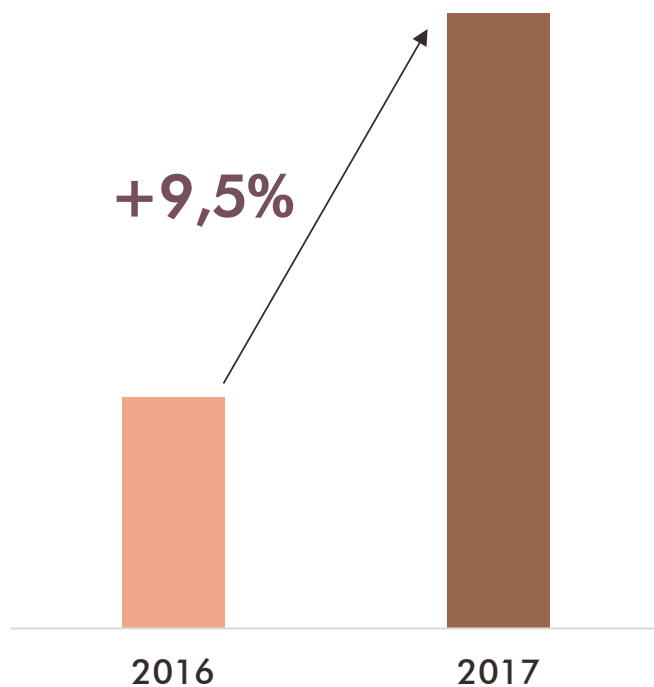
Esta presentación puede contener informaciones con previsiones de futuro. Dichas informaciones con previsiones de futuro implican riesgos conocidos y desconocidos, incertidumbres y otros factores que pueden hacer que los resultados, la rentabilidad o los logros reales de ADOLFO DOMÍNGUEZ, o sus resultados industriales, sean materialmente diferentes de los resultados, rentabilidad o logros futuros, expresados o implícitos en dichas informaciones sobre previsiones de futuro. Las informaciones contenidas en esta presentación representan las perspectivas y previsiones de ADOLFO DOMÍNGUEZ a la fecha de este comunicado. ADOLFO DOMÍNGUEZ desea hacer constar que los acontecimientos y desarrollos futuros pueden provocar cambios en dichas perspectivas y previsiones. Ello no obstante, si bien ADOLFO DOMÍNGUEZ puede optar por actualizar estas informaciones con previsiones de futuro en algún momento posterior, desea advertir expresamente de que no siempre está obligada a hacerlo. Estas declaraciones con previsiones de futuro no deben tomarse como base, en el sentido de que representan las perspectivas o previsiones de ADOLFO DOMÍNGUEZ, en cualquier fecha posterior a la fecha de este comunicado.



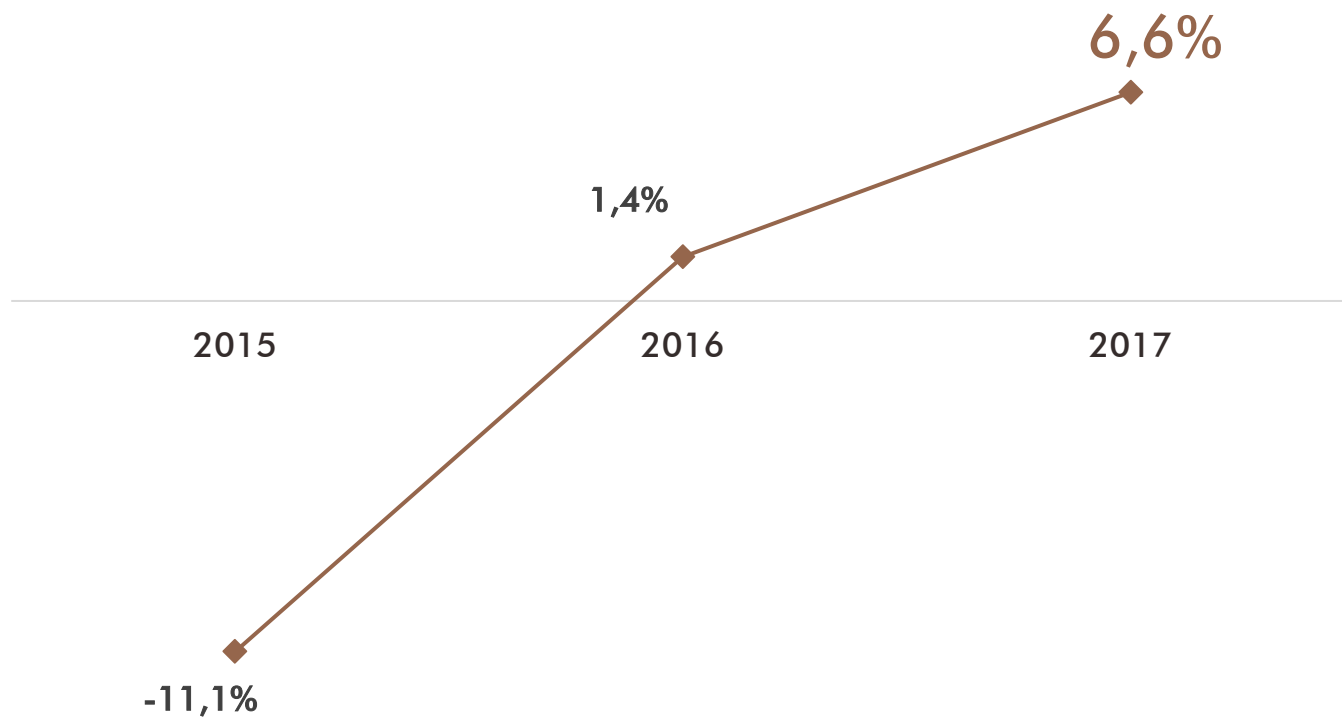
3° trimestre ejercicio 2017 - 2018 (marzo – noviembre 2017)

Seis trimestres consecutivos con incremento de ventas

Ventas/tienda acumuladas 3T
Variación interanual



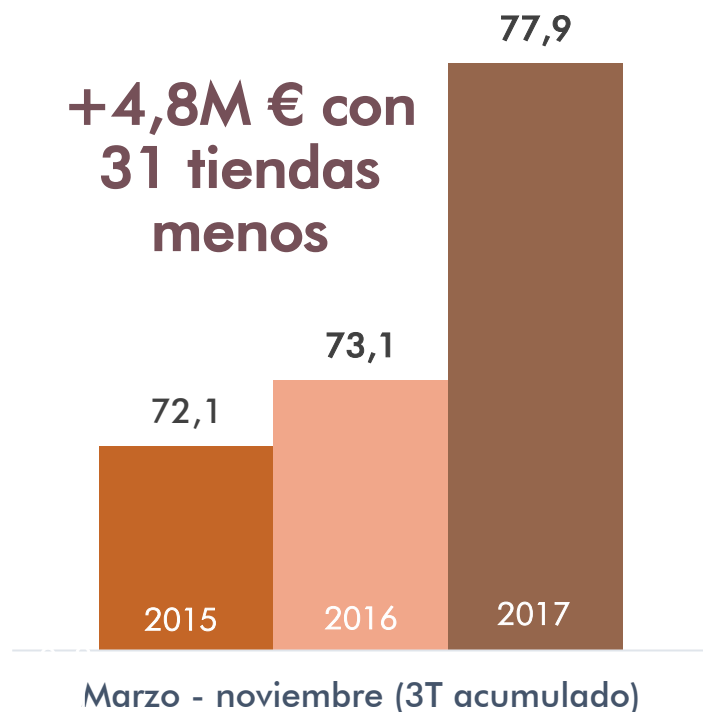
Evolución ventas totales 3° trimestre 2015-17
Evolución de negocio en % en los 9 primeros meses de cada ejercicio



El crecimiento de las ventas avanza 5M € hasta noviembre 2017

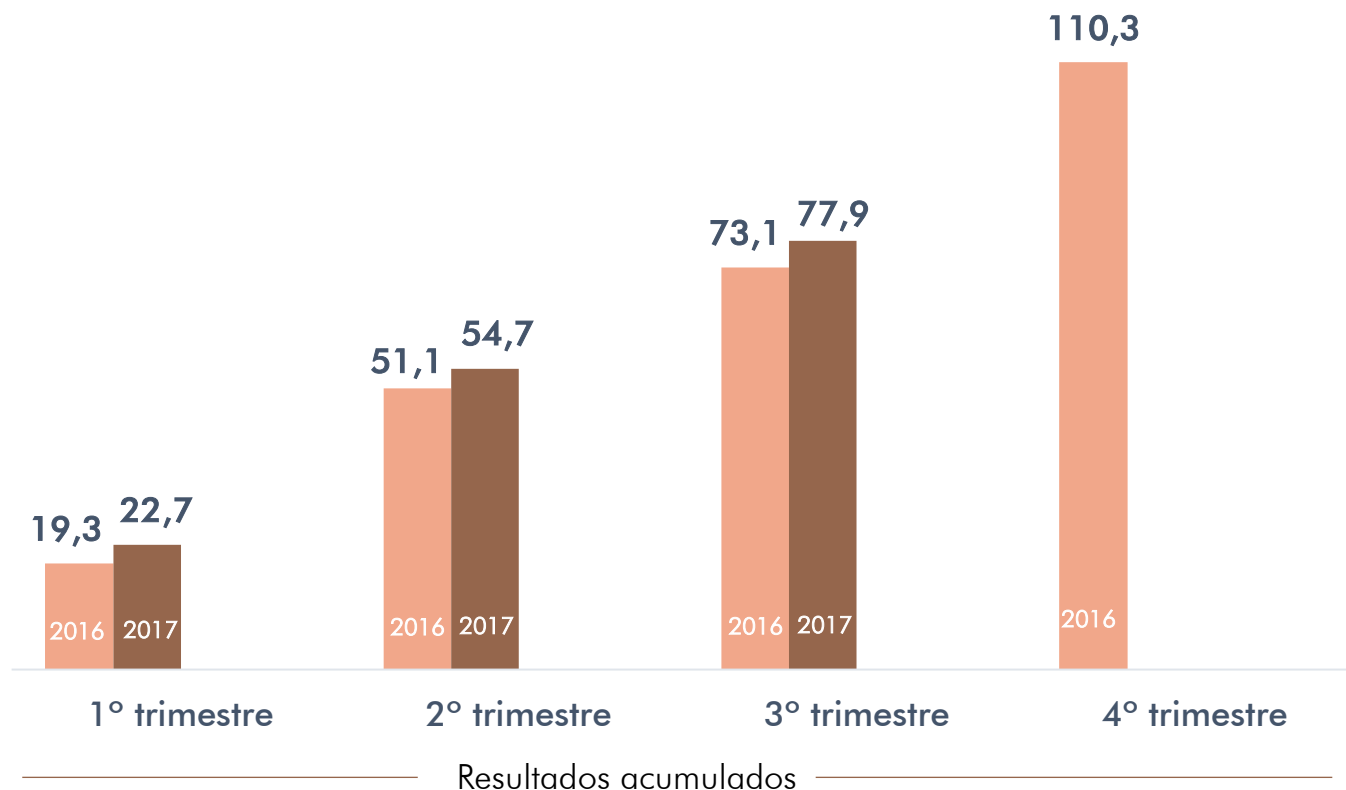
Evolución ventas acumuladas 3T 2015-2017

Datos en millones de euros



Evolución ventas acumuladas por trimestres 2016-2017

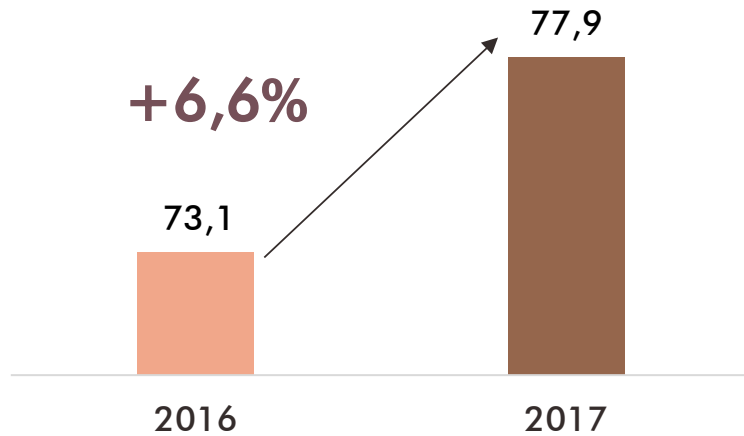
Datos en millones de euros



El resultado operativo mejora un 52,3% en el 3T

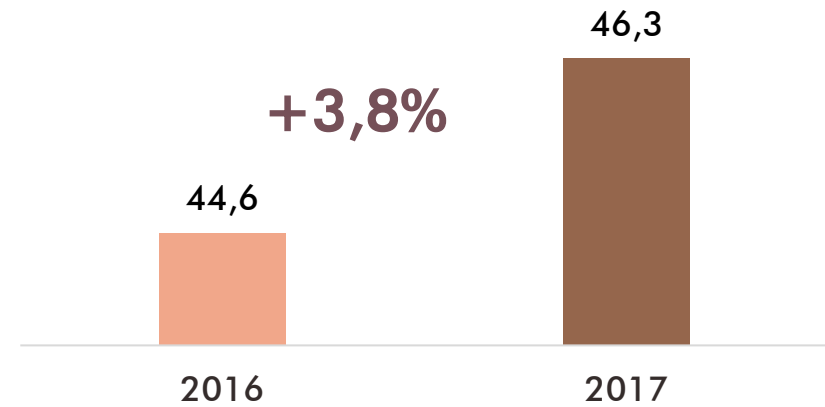
Ventas acumuladas 3T

Datos en millones de euros de los 9 primeros meses de cada ejercicio



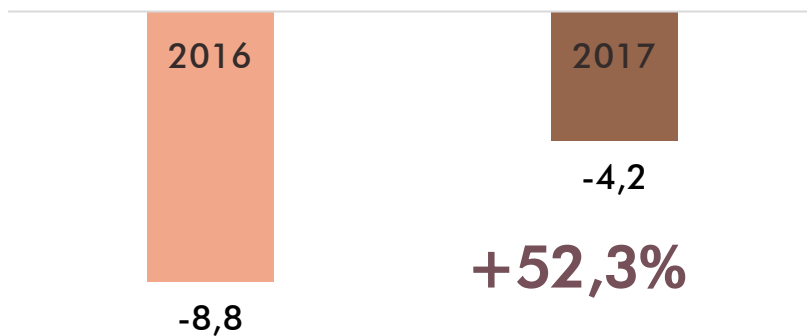
Margen bruto acumulado

Datos en millones de euros de los 9 primeros meses de cada ejercicio



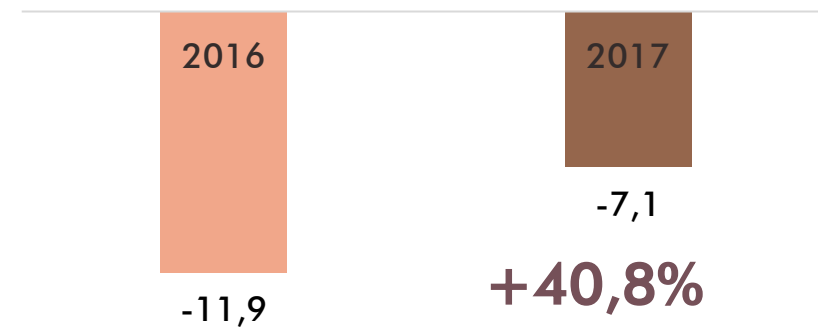
Resultado operativo (EBITDA) acumulado

Datos en millones de euros de los 9 primeros meses de cada ejercicio



Resultado neto atribuido acumulado

Datos en millones de euros de los 9 primeros meses de cada ejercicio

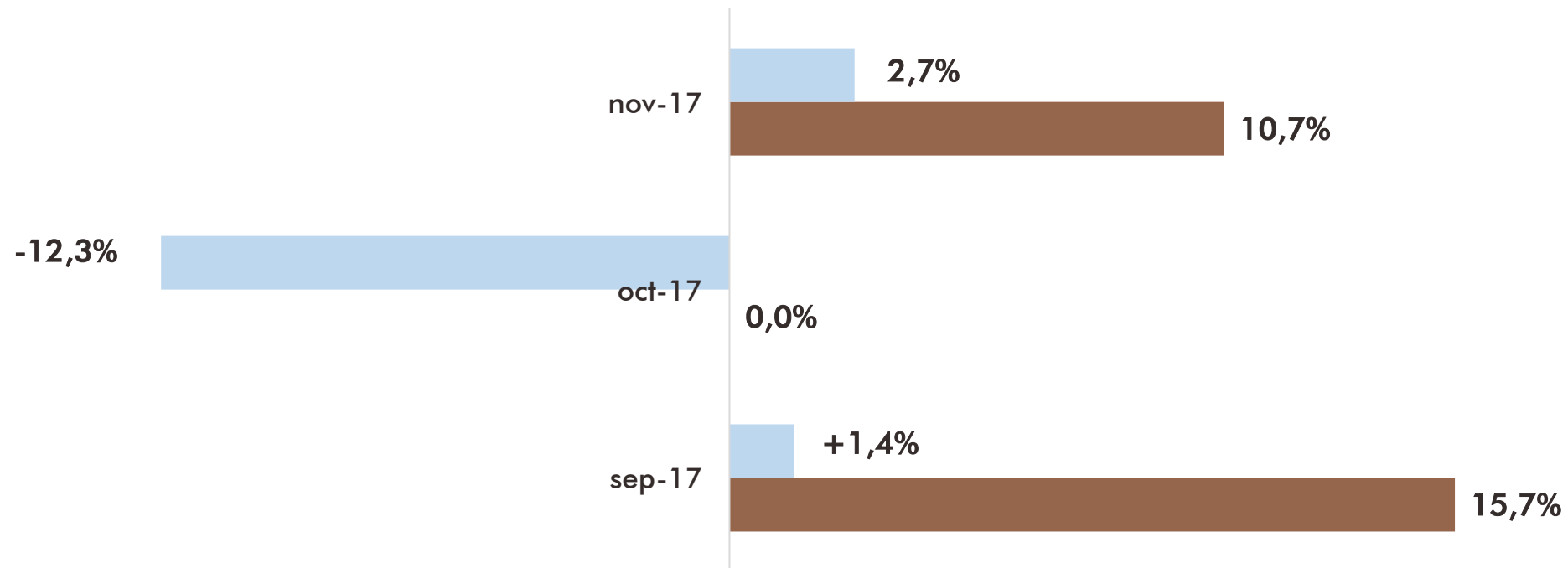


Las ventas se sitúan entre 10 y 15 puntos por encima de su sector

Evolución de facturación en ventas comparables en España del grupo Adolfo Domínguez y sector

Datos en %

Crecimiento sector* / Adolfo Domínguez



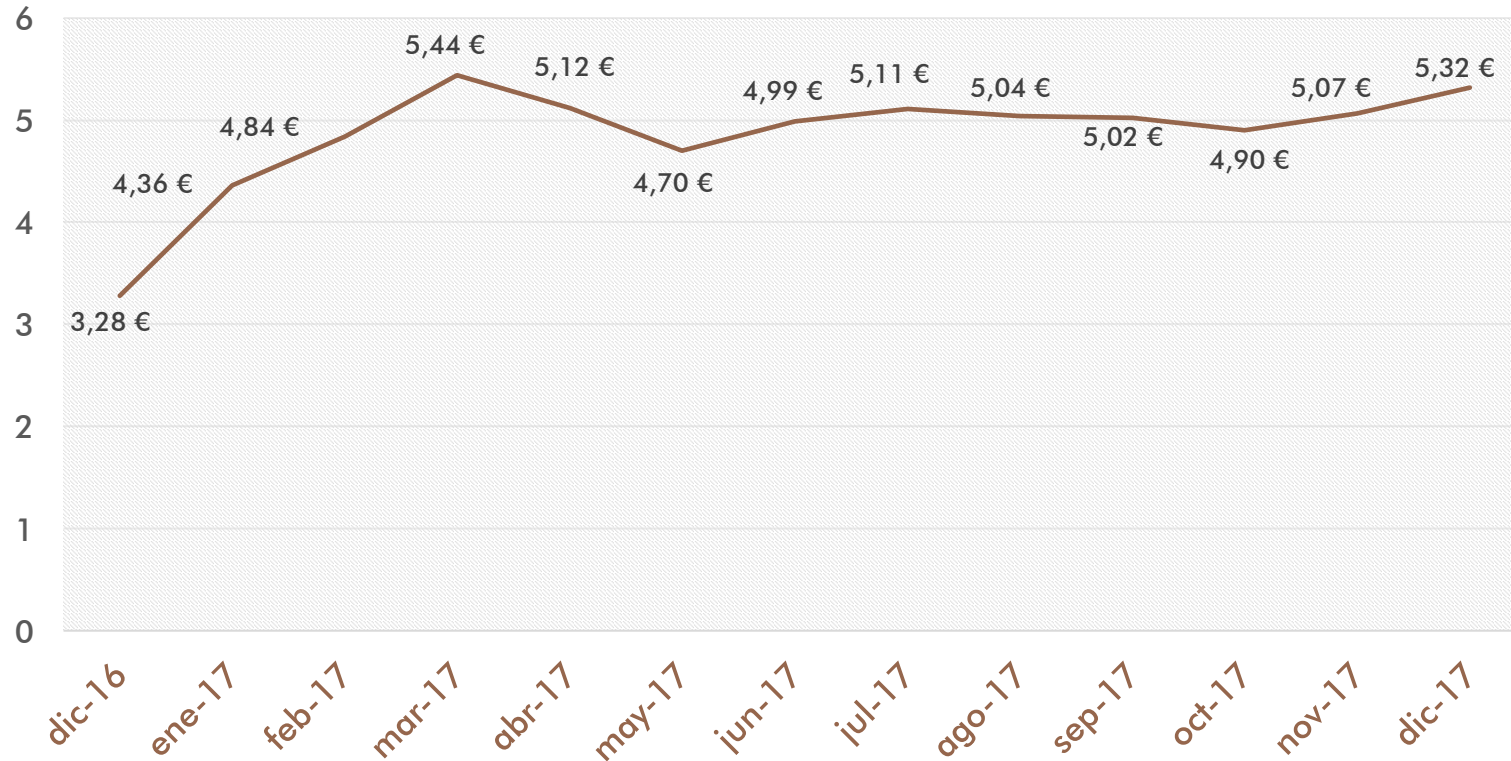
Media del sector
Evolución Adolfo Domínguez SA

*Datos proporcionados por Acotex
(Asociación Empresarial del Comercio Textil y Complementos)

El valor de la acción crece un 62% en el año 2017

Evolución del valor de las acciones de Adolfo Domínguez SA en Bolsa 30/12/2016 – 29/12/2017

Datos en euros/acción del precio de la acción en el último día de cada mes



+62,2% valor de la acción en 2017

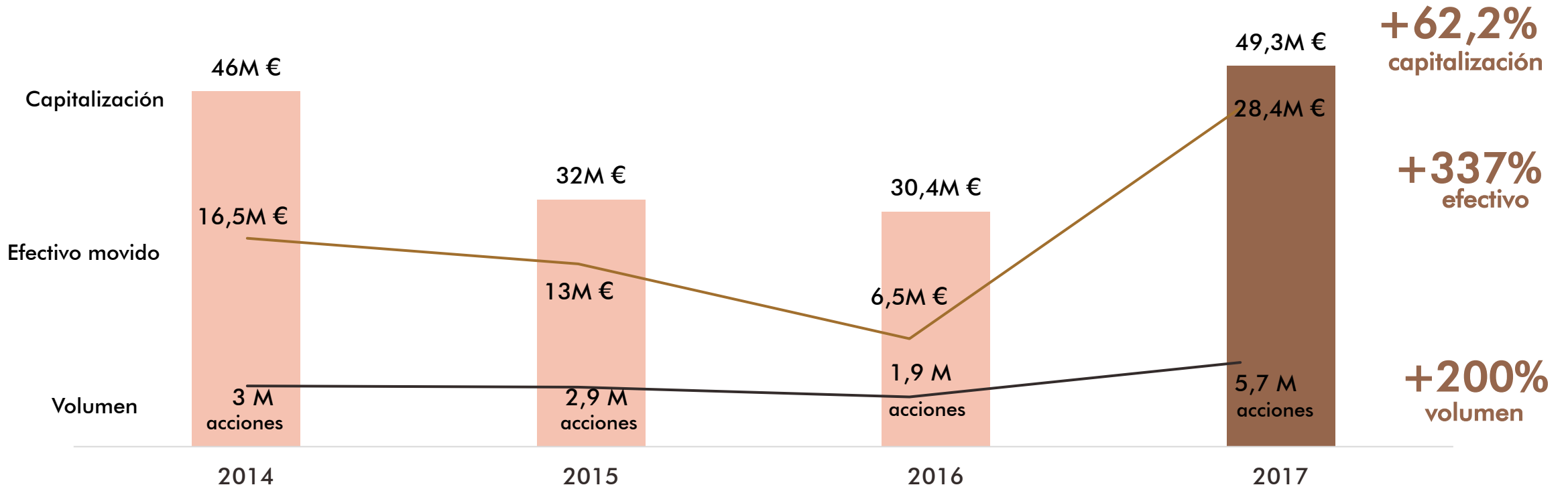
De 3,28€/acción el 30/12/16 a 5,32 €/acción el 29/12/17

La compañía gana valor y triplica su negociación en Bolsa

Evolución de la acción en 12 meses (enero – diciembre 2017)

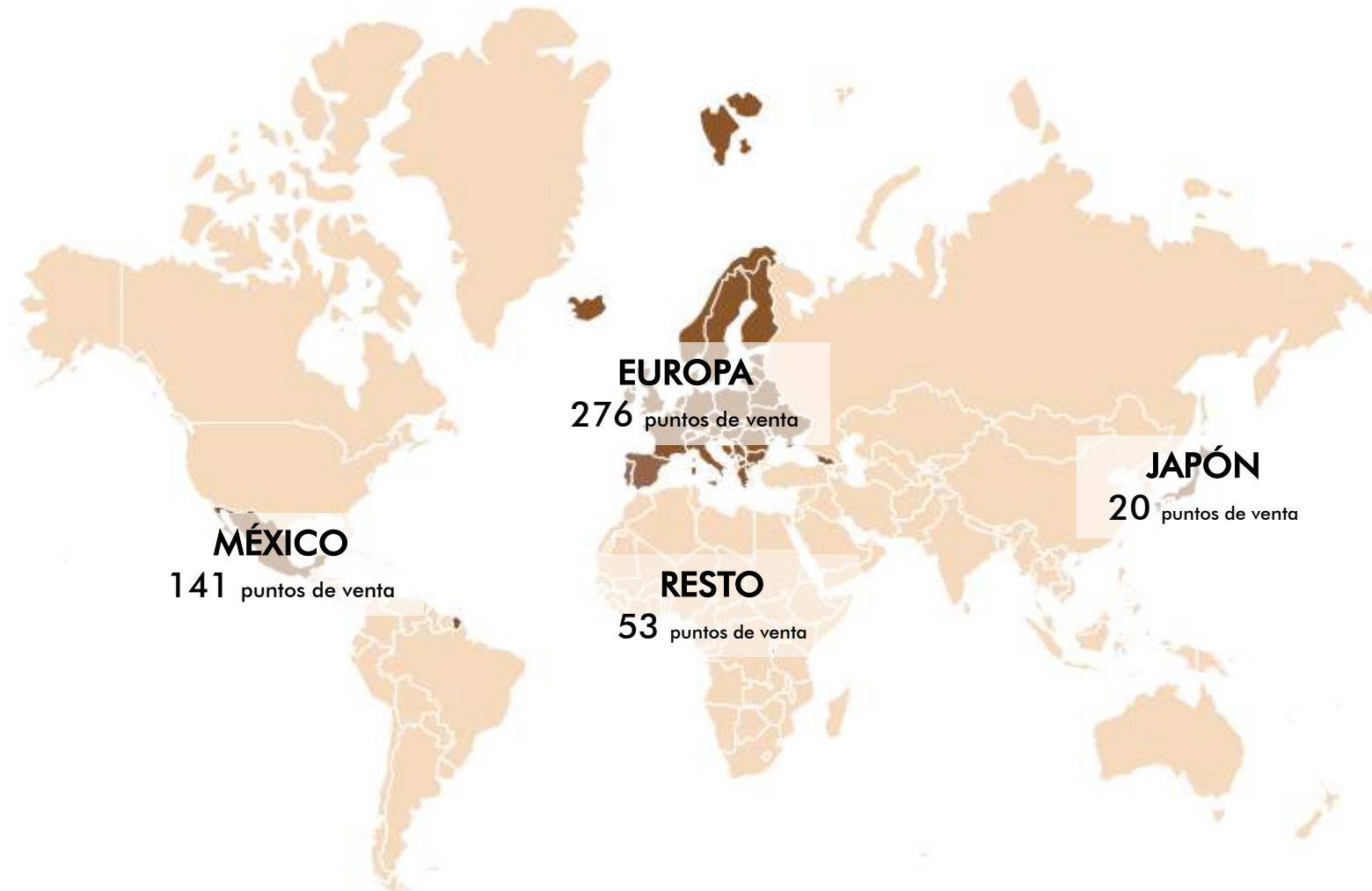
Datos en millones de euros y millones de acciones (volumen)

Variación anual
(30/12/16 – 29/12/17)



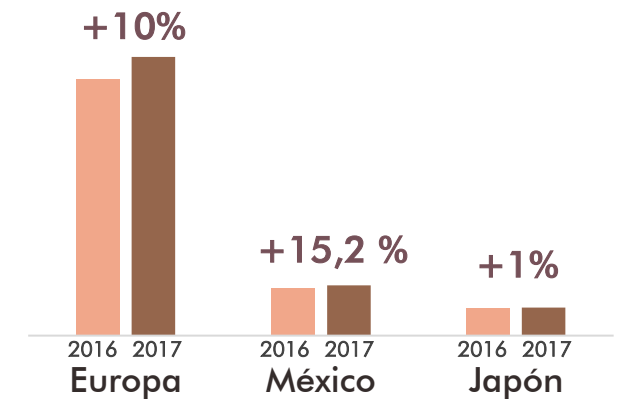
490 tiendas en 30 países

Puntos de venta a 30/11/2017 por áreas



Evolución de ventas acumuladas por mercados

Datos en %



La cuenta de resultados

	2017 (*)	2016 (*)	2017 vs 2016	
Ventas	77.896	73.051	4.846	6,6%
Consumos	(31.560)	(28.406)	(3.154)	(11,1%)
Margen Bruto	46.336	44.645	1.691	3,8%
	59,5%	61,1%		
Otros Ingresos	2.129	1.958	171	8,7%
Gastos de Personal	(29.790)	(31.595)	1.805	(5,7%)
Otros Gastos Explotación	(22.867)	(23.802)	935	(3,9%)
Total Gastos Operativos	(52.657)	(55.397)	2.740	(4,9%)
Resultado Operativo (EBITDA)	(4.192)	(8.794)	4.603	52,3%
	(5,4%)	(12,0%)		
Amortizaciones	(2.223)	(2.428)	205	8,4%
Provisiones, Subvenciones y Deterioro Inmovilizado	500	(134)	634	473,4%
Resultado Explotación (EBIT)	(5.914)	(11.356)	5.442	47,9%
	(7,6%)	(15,5%)		
Resultado Financiero	(1.177)	(761)	(416)	(54,7%)
Resultado antes de Impuestos	(7.092)	(12.117)	5.025	41,5%
	(9,1%)	(16,6%)		
Impuesto sobre Beneficios	(304)	(195)	(109)	(55,9%)
Resultado Neto	(7.395)	(12.312)	4.916	39,9%
	(9,5%)	(16,9%)		
Resultado atribuido a accionistas minoritarios	333	380	(48)	12,5%
Resultado Neto Atribuido a la Dominante	(7.063)	(11.931)	4.869	40,8%
	(9,1%)	(16,3%)		

Cuenta de resultados consolidada correspondiente a los primeros nueve meses del ejercicio 2017-2018 (marzo– noviembre 2017)

Datos en miles de euros



ADOLFO DOMINGUEZ